

AutoKorrektur

- Zum automatischen Verbessern typischer Tippfehler und für Kürzel

- *Extras / AutoKorrektur-Optionen*

Liste „Während der Eingabe ersetzen“

Ersetzen = falsche Schreibweise bzw. Kürzel

Durch = richtige Schreibweise bzw. Langform

Schaltfläche *Hinzufügen*


Tipp für längere Einträge, auch mit Bildern oder beliebig aufwändigen Formattierungen: erst irgendwo im Dokument tippen und markieren, dann erst *Extras / AutoKorrektur-Optionen* aufrufen

In der Autokorrektur finden Sie auch weitere interessante Automatismen wie

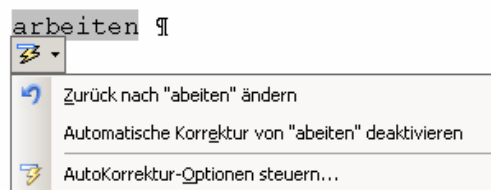
Jeden Satz mit einem Großbuchstaben beginnen

Zwei Großbuchstaben am Wortanfang korrigieren

Beachte auch Registerkarte *AutoFormat während der Eingabe*

- Die automatische Korrektur wird ausgelöst, sobald Sie einen Begriff der obigen Liste tippen und durch Leerzeichen, Returntaste o.ä. abschließen.
- Wenn die automatische Korrektur einmal nicht gewünscht ist: rückgängig machen mit *Strg + Z* bzw. Symbol 

oder Verwenden des unter dem Wort erscheinenden Smarttags



AutoTexte

- Kürzel, für die nur auf Wunsch (statt automatisch) Langform eingesetzt wird

- *Extras / AutoKorrektur-Optionen / Registerkarte AutoText*

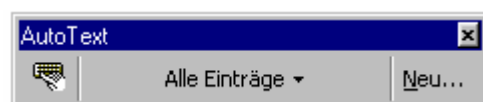
oder

Einfügen / AutoText ...

oder

Symbolleiste

oder



- Kürzel / Textanfang tippen, dann *F3* → AutoText wird eingesetzt
- Text tippen, markieren, dann *ALT + F3* → AutoText wird definiert